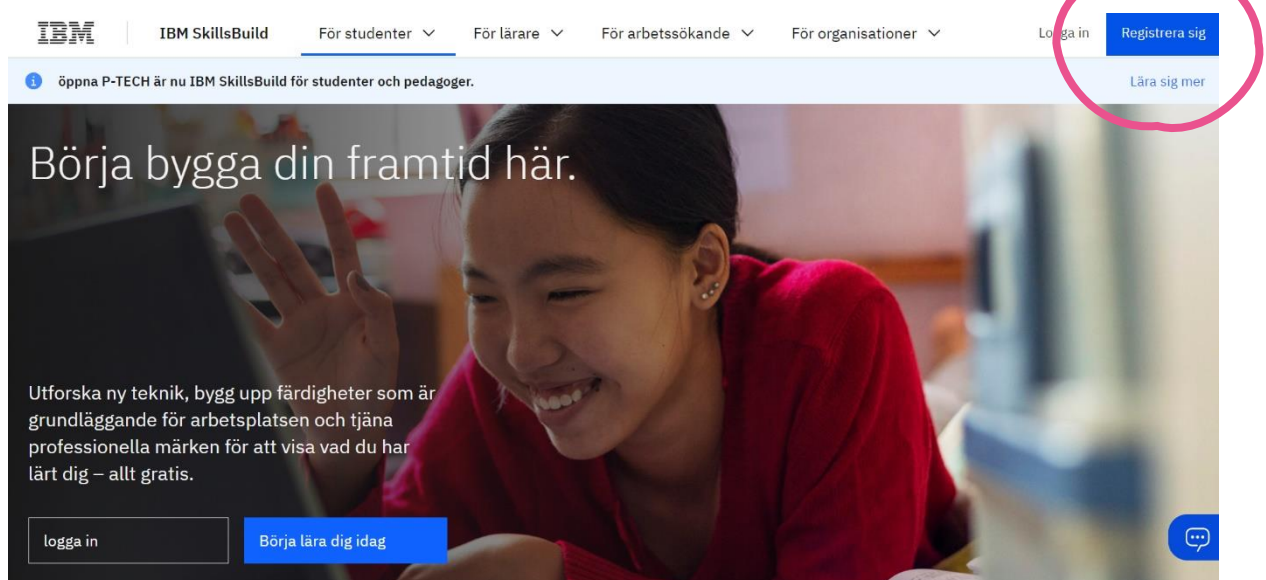


Så här skapar du som **högstadiе- och gymnasieelev** ett konto på Skillsbuild.

1. På [startsidan](#) ser du längst upp i högra hörnet en blå knapp där det står **Registrera sig**. Börja med att klicka här.

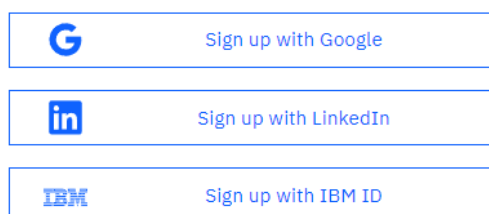


2. Här har du lite olika alternativ. Du kan välja att logga in med tex ditt Google- eller LinkedIn-konto. Då klickar du helt enkelt på det alternativet och loggar in med dina inloggningsuppgifter.

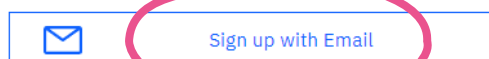
Om du inte har ett sådant konto, eller inte vill använda det på Skillsbuild kan du registrera dig med din e-postadress. Då klickar du på **Sign up with Email**.

IBM SkillsBuild

Hi there! How would you like to sign up to IBM SkillsBuild?

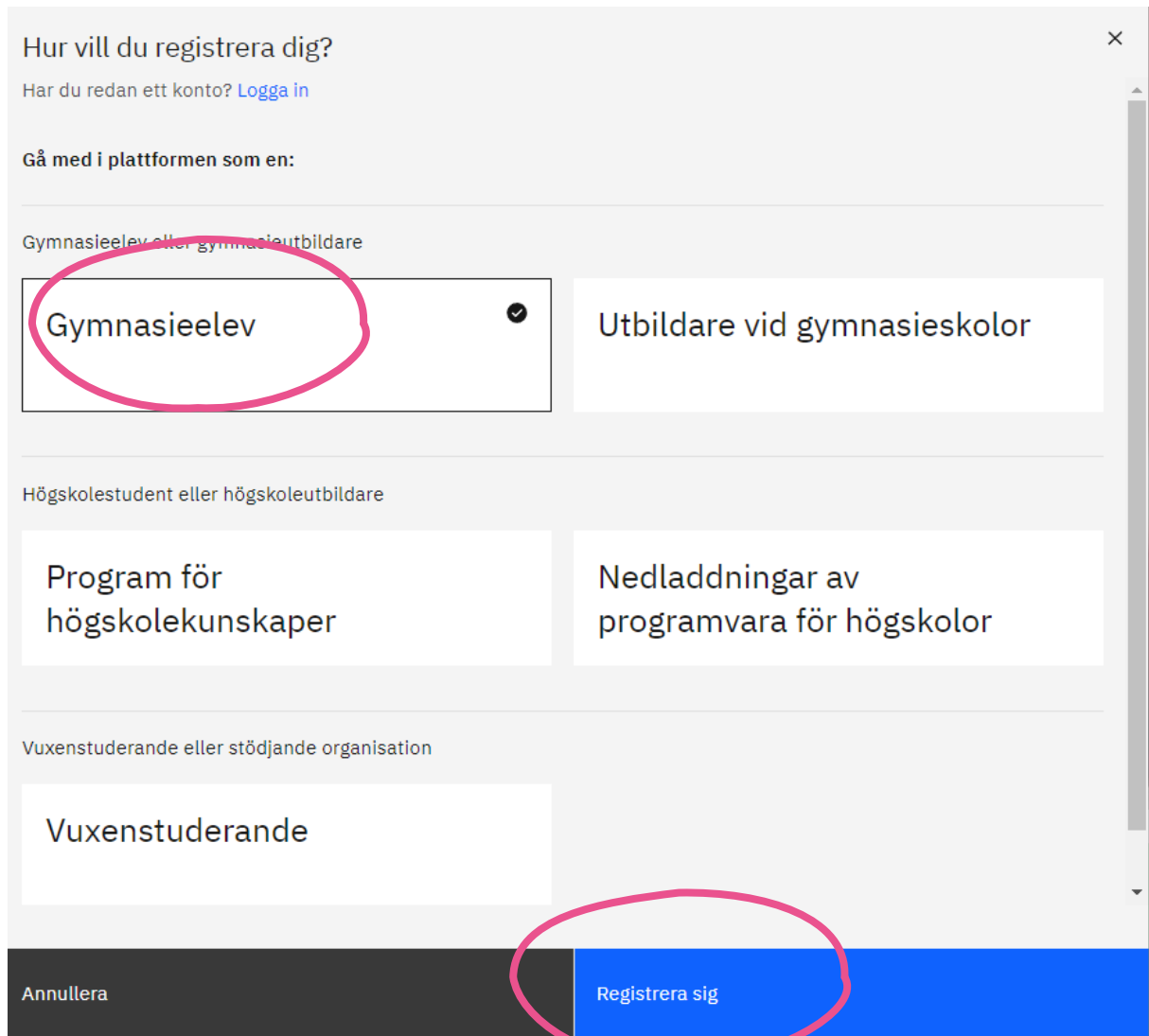


Don't have an account with any of the above? You can create a Custom ID using your email to sign up for IBM SkillsBuild.



Already have an account with IBM SkillsBuild? [Log in](#)

3. Därefter väljer du **hur** du vill registrera dig, du väljer **student/gymnasieelev** (även om du går på högstadiet). Därefter klickar du på **Registrera sig** för att skapa ett konto som student.



Hur vill du registrera dig? ×

Har du redan ett konto? [Logga in](#)

Gå med i plattformen som en:

Gymnasieelev eller gymnasieutbildare

Gymnasieelev Utbildare vid gymnasieskolor

Högskolestudent eller högskoleutbildare

Program för högskolekunskaper Nedladdningar av programvara för högskolor

Vuxenstuderande eller stödjande organisation

Vuxenstuderande

Annullera **Registrera sig**

5. Sedan fyller du i dina uppgifter och registrerar dig. **Klart** - du har nu ett konto på Skillsbuild!

[← Back](#)

IBM SkillsBuild for Students

Sign up

First name

Last name

Email*

Password*

Confirm password*

Sign up

Powered by IBM App ID