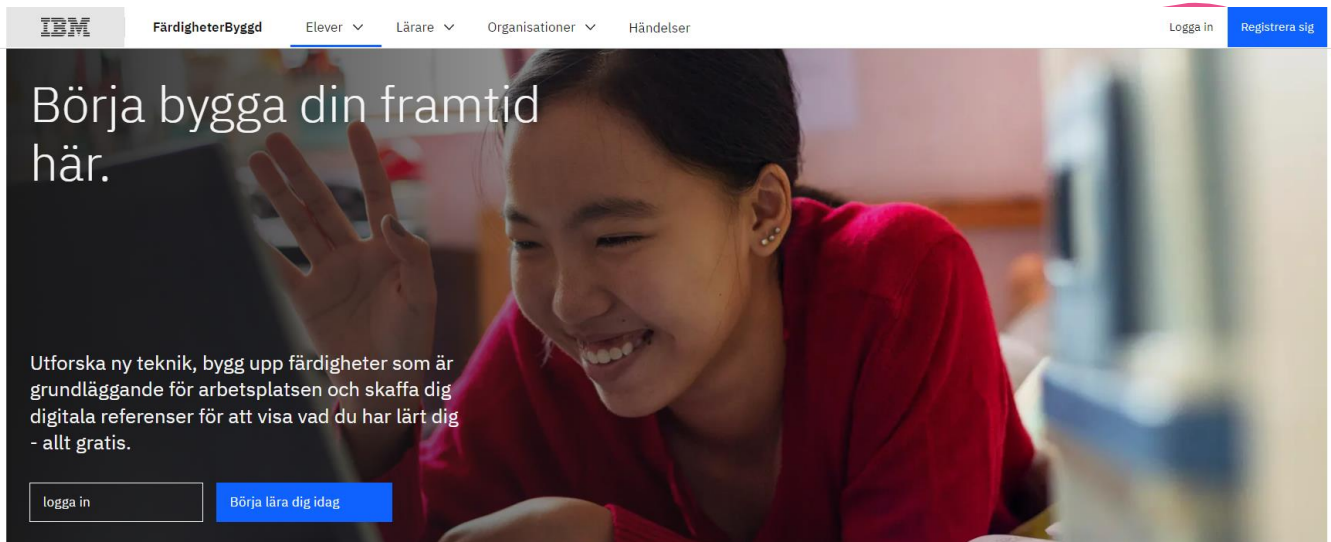
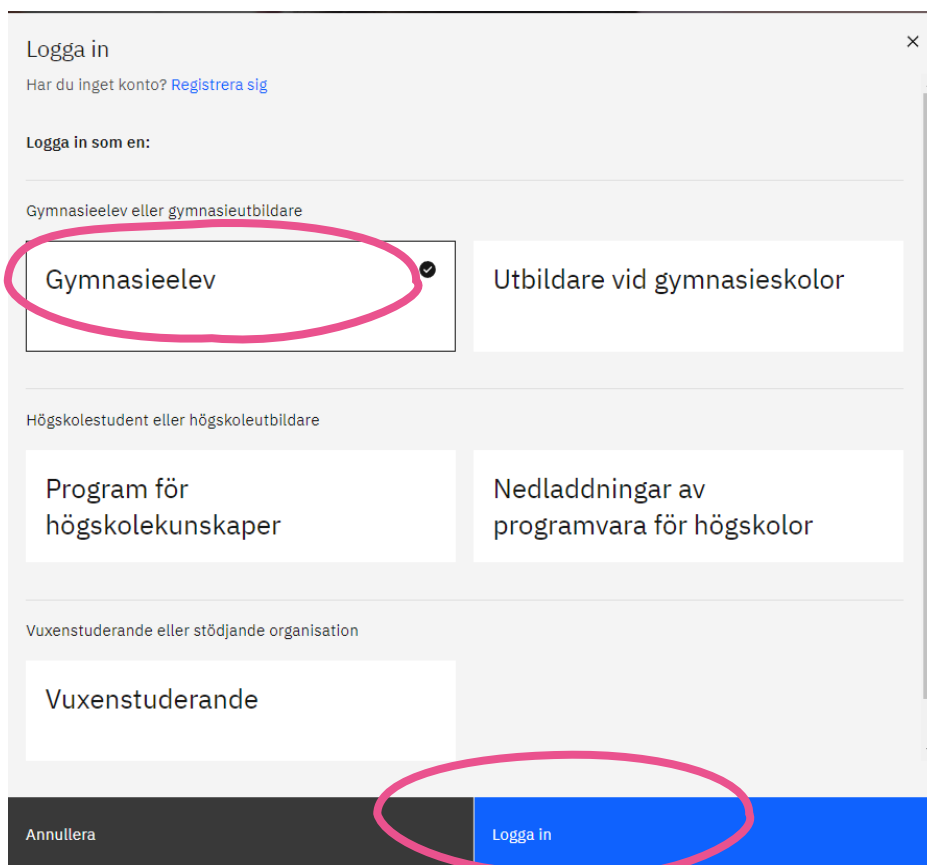


Så här hittar du till Cybersecurity academys material på Skillsbuild.

1. Gå till Skillsbuilds [startside](#). Klicka sedan på knappen Logga in som du hittar i övre högra hörnet.







2. Välj sedan den kategori som stämmer dig, oavsett om du är du elev på högstadiet eller gymnasiet väljer du **Gymnasieelev**. Sedan trycker du på den blåa knappen **Logga in**.



3. Sedan väljer du det sätt du valt att logga in (t.ex. med Email) och sedan fyller du i dina uppgifter och loggar in. **Klart!**

Hi there! How would you like to log in to IBM SkillsBuild?

Log in options:

-  Log in with Google
-  Log in with Email
-  Log in with LinkedIn
-  Log in with IBM ID



IBM SkillsBuild

Email

Password

[Forgot password?](#)

[Sign in](#)

[Don't have an account? Sign up!](#)

Powered by IBM App ID

Want to log in with your school? [See schools](#)

Don't have an account with IBM SkillsBuild? [Sign up](#)

4. När du har loggat in kommer du in på följande startsida. Tryck då på sökfältet (förstoringsglaset) uppe i högra hörnet och skriv in "Cybersecurity Academy" och trycker på enter.

What will you learn today?

Search learning 🔍

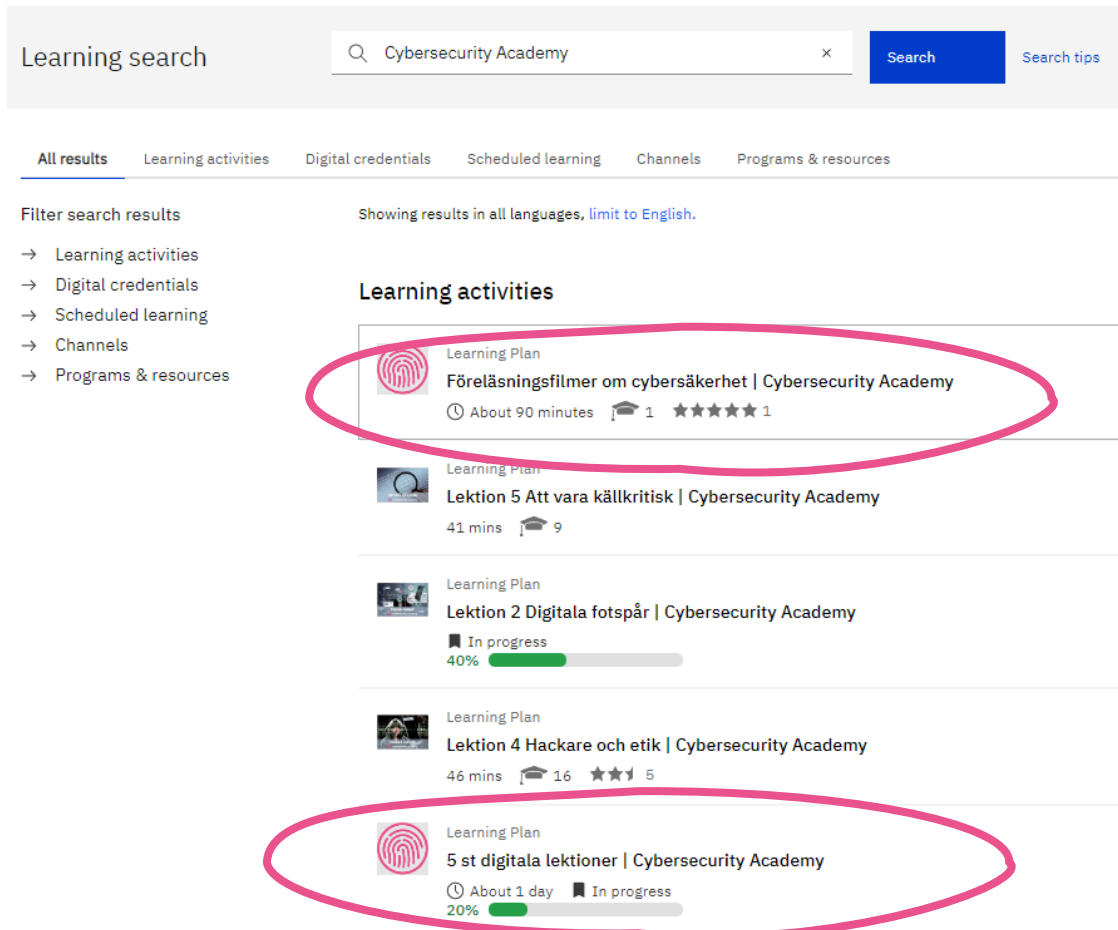
0.5 Learning hours completed 0 Digital credentials earned

Explore featured learning by topic:

[Course catalog](#) >

5. Då får du upp olika förslag från **Cybersecurity Academy**. Där hittar du våra **5 digitala lektioner** om olika aspekter av cybersäkerhet. Där hittar du även våra inspelade föreläsningar (**Föreläsningsfilmer om cybersäkerhet**) osv.

IBM SkillsBuild



Learning search [Search tips](#)






[All results](#) [Learning activities](#) [Digital credentials](#) [Scheduled learning](#) [Channels](#) [Programs & resources](#)

Filter search results

- Learning activities
- Digital credentials
- Scheduled learning
- Channels
- Programs & resources

Showing results in all languages, [limit to English](#).

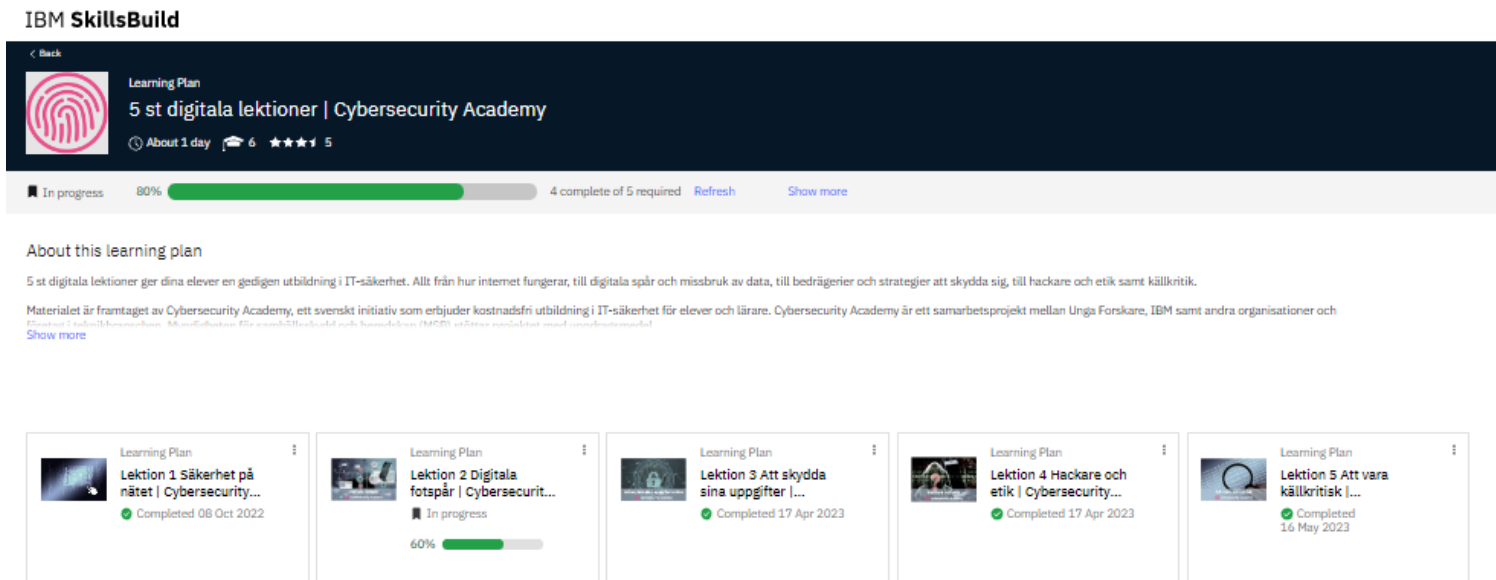
Learning activities

-  Learning Plan
Föreläsningsfilmer om cybersäkerhet | Cybersecurity Academy
⌚ About 90 minutes 🏠 1 ★★★★★ 1
-  Learning Plan
Lektion 5 Att vara källkritisk | Cybersecurity Academy
41 mins 🏠 9
-  Learning Plan
Lektion 2 Digitala fotspår | Cybersecurity Academy
📌 In progress
40%
-  Learning Plan
Lektion 4 Hackare och etik | Cybersecurity Academy
46 mins 🏠 16 ★★★ 5
-  Learning Plan
5 st digitala lektioner | Cybersecurity Academy
⌚ About 1 day 📌 In progress
20%

Sedan är det bara att trycka på exempelvis de **fem digitala lektionerna** och sätta igång att lära sig – mycket nöje!

Så här ser det ut när du klickat dig in bland lektionerna

1. När du klickat på lektionsknappen kommer du till denna sida – välj då vilken lektion du vill börja med genom att klicka på den.



IBM SkillsBuild

Learning Plan
5 st digitala lektioner | Cybersecurity Academy

About 1 day 6 stars 5

In progress 80% 4 complete of 5 required Refresh Show more

About this learning plan

5 st digitala lektioner ger dina elever en gedigen utbildning i IT-säkerhet. Allt från hur internet fungerar, till digitala spår och missbruk av data, till bedrägerier och strategier att skydda sig, till hackare och etik samt källkritik.

Materialet är framtaget av Cybersecurity Academy, ett svenskt initiativ som erbjuder kostnadsfri utbildning i IT-säkerhet för elever och lärare. Cybersecurity Academy är ett samarbetsprojekt mellan Unga Forskare, IBM samt andra organisationer och Företag i utbildningsområdet. Målsättningen för IBM SkillsBuild och Cybersecurity Academy (MCS) är att erbjuda utbildning med hög kvalitet.

Show more

Learning Plan	Learning Plan	Learning Plan	Learning Plan	Learning Plan
Lektion 1 Säkerhet på nätet Cybersecurity...	Lektion 2 Digitala fotspår Cybersecurit...	Lektion 3 Att skydda sina uppgifter ...	Lektion 4 Hackare och etik Cybersecurity...	Lektion 5 Att vara källkritisk ...
Completed 08 Oct 2022	In progress 60%	Completed 17 Apr 2023	Completed 17 Apr 2023	Completed 16 May 2023

2. När du klickat fram en lektion ser det ut så här. Läs först igenom texten under rubriken **About this learning activity** och klicka sedan på den blåa knappen till höger för att sätta igång (det står **Go to this activity** på den)



IBM SkillsBuild

Learning Plan
Lektion 1 Säkerhet på nätet | Cybersecurity Academy

Completed 08 Oct 2022 Show more

About this learning activity

Internet är utan tvivel en av de mest omlämnade upptäckningarna någonsin – med stor påverkan på samhället och individer. I en värld som blir alltmer digitaliserad och teknikerberoende spelar kunskap om teknik och säkerhet en viktig roll. Vissst har du hört talas om stora IT-attacker mot företag och kommuner? Och till och med kanske själv drabbats av bedrägeriförsök på nätet? Den här lektionen kommer du lära dig mer om varför internet i grunden är osäkert. Du kommer också få testa dina kunskaper i ett quiz.

Tags




Go to this activity

Actions

3. Då kommer du till en sida som ser ut såhär där du kan se de olika delarna som ingår i varje lektion. Klicka på den delen du vill börja med och genomför uppgifterna.

Content powered by the SkillsBuild network of external partners

✓ Lektion 1 Säkerhet på nätet

<p>Introduktion</p>  <p>🕒 2 Minutes ✓</p>	<p>Internet – möjligheter och utmaningar</p>  <p>🕒 10 Minutes ✓</p>	<p>Din cybersäkerhetsstil</p>  <p>🕒 10 Minutes ✓</p>
--	---	---

4. I slutet av varje lektion kommer denna ruta upp. För att komma till nästa del av lektionen klickar du på knappen **Let's keep going!**

✓ I've checked it out!

Congratulations! You have earned 🕒 2 minutes of SkillsBuild learning credit.

Let's Keep Going!