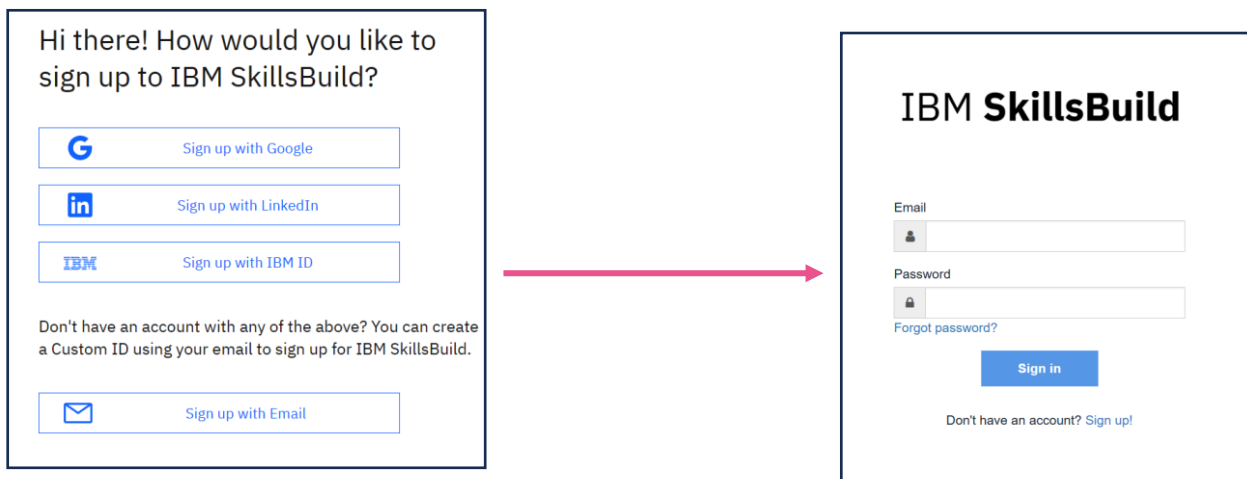


Så här skapar du som **högstadie- och gymnasieelev** ett konto på IBM SkillsBuild

1. För att hitta Cybersecurity Academys material på IBM SkillsBuild behöver du först skapa ett konto.

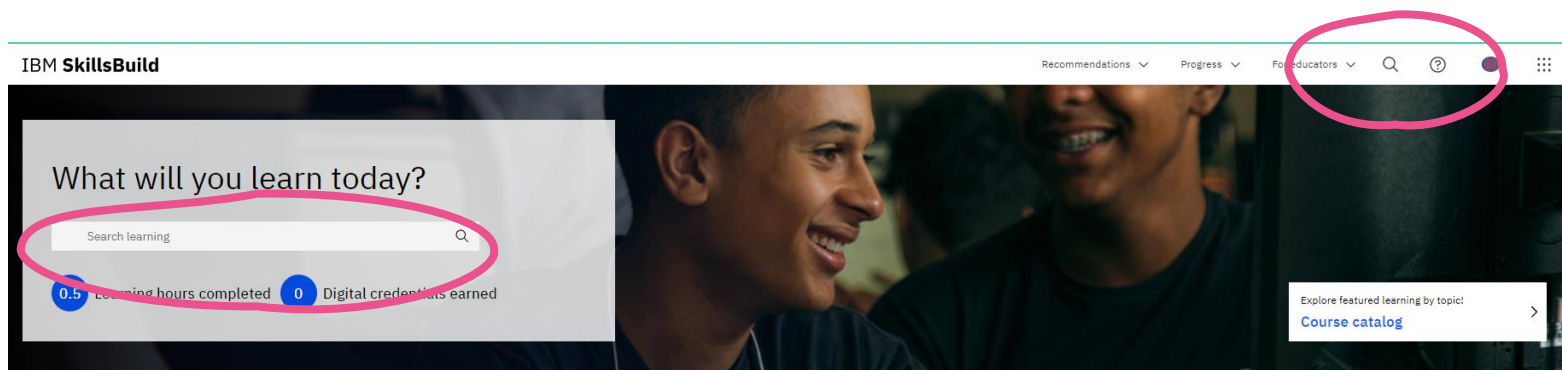
För att du ska kopplas till Cybersecurity Academys grupp på IBM SkillsBuild behöver du skapa ett konto genom [denna länk](#).

2. När du skapar ditt konto på IBM SkillsBuild kan du välja att använda ditt gmailkonto för att snabbt och enkelt logga in. Har du inte ett google konto kan du skapa ett konto med din mail.



3. Du har nu skapat ett SkillsBuildkonto! Grattis!

4. När du har loggat in kommer du in på följande startsida. Sök på **”Cybersecurity Academy”** i det stora sökfältet eller genom att trycka på förstoringsglaset uppe i höger.



5. Då får du upp olika förslag från **Cybersecurity Academy**. Där hittar du våra **5 digitala lektioner** om olika aspekter av cybersäkerhet. Där hittar du även våra inspelade föreläsningar (**Föreläsningsfilmer om cybersäkerhet**) osv.

IBM SkillsBuild






Learning search [Search tips](#)

All results | Learning activities | Digital credentials | Scheduled learning | Channels | Programs & resources

Filter search results Showing results in all languages, [limit to English](#).

- Learning activities
- Digital credentials
- Scheduled learning
- Channels
- Programs & resources

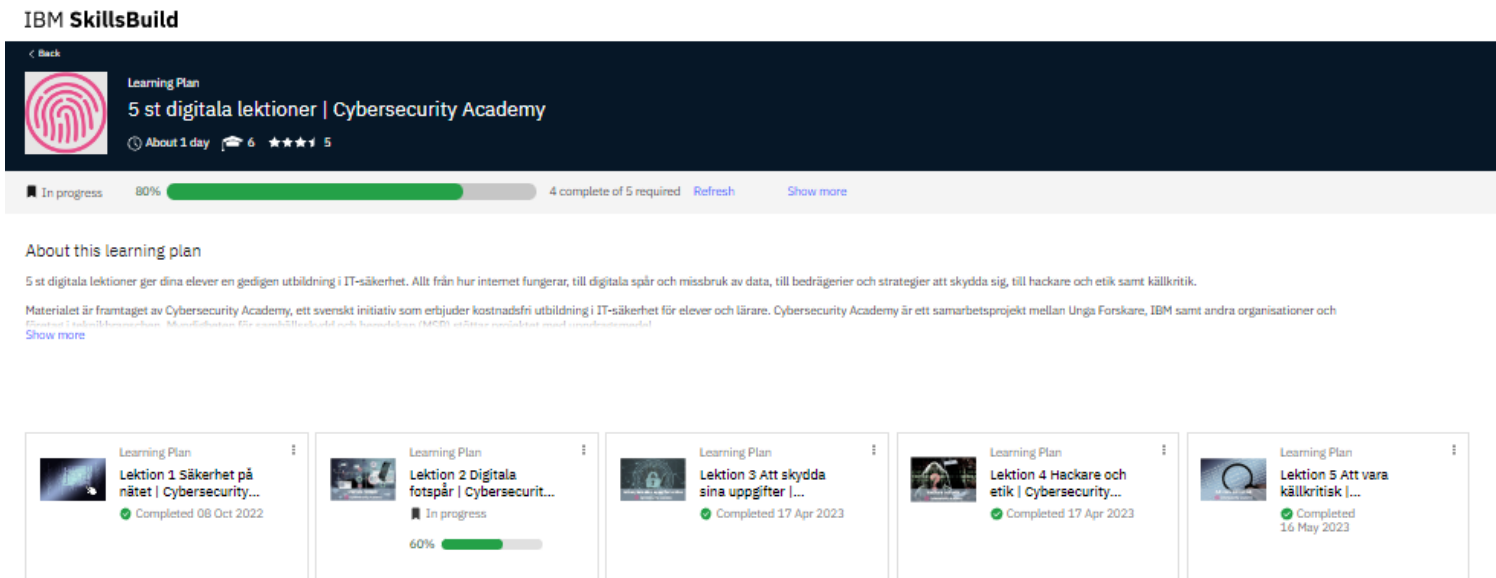
Learning activities

-  Learning Plan
Föreläsningsfilmer om cybersäkerhet | Cybersecurity Academy
⌚ About 90 minutes | 🏠 1 | ★★★★★ 1
-  Learning Plan
Lektion 5 Att vara källkritisk | Cybersecurity Academy
41 mins | 🏠 9
-  Learning Plan
Lektion 2 Digitala fotspår | Cybersecurity Academy
📌 In progress
40%
-  Learning Plan
Lektion 4 Hackare och etik | Cybersecurity Academy
46 mins | 🏠 16 | ★★★ 5
-  Learning Plan
5 st digitala lektioner | Cybersecurity Academy
⌚ About 1 day | 📌 In progress
20%

Sedan är det bara att trycka på exempelvis de **fem digitala lektionerna** och sätta igång att lära sig – mycket nöje!

Så här ser det ut när du klickat dig in bland lektionerna

1. När du klickat på lektionsknappen kommer du till denna sida – välj då vilken lektion du vill börja med genom att klicka på den.



IBM SkillsBuild

Learning Plan
5 st digitala lektioner | Cybersecurity Academy

About 1 day 6 ★★★★★ 5






In progress 80% 4 complete of 5 required Refresh Show more

About this learning plan

5 st digitala lektioner ger dina elever en gedigen utbildning i IT-säkerhet. Allt från hur internet fungerar, till digitala spår och missbruk av data, till bedrägerier och strategier att skydda sig, till hackare och etik samt källkritik.

Materialet är framtaget av Cybersecurity Academy, ett svenskt initiativ som erbjuder kostnadsfri utbildning i IT-säkerhet för elever och lärare. Cybersecurity Academy är ett samarbetsprojekt mellan Unga Forskare, IBM samt andra organisationer och Företag i samhället. Modulen för IBM SkillsBuild och Knowledge (MCP) utövar modulen med användningsområden.

Show more

 <p>Learning Plan Lektion 1 Säkerhet på nätet Cybersecurity... Completed 08 Oct 2022</p>	 <p>Learning Plan Lektion 2 Digitala fotspår Cybersecurit... In progress 60%</p>	 <p>Learning Plan Lektion 3 Att skydda sina uppgifter ... Completed 17 Apr 2023</p>	 <p>Learning Plan Lektion 4 Hackare och etik Cybersecurity... Completed 17 Apr 2023</p>	 <p>Learning Plan Lektion 5 Att vara källkritisk ... Completed 16 May 2023</p>
--	--	--	--	---

2. När du klickat fram en lektion ser det ut så här. Läs först igenom texten under rubriken **About this learning activity** och klicka sedan på den blåa knappen till höger för att sätta igång (det står **Go to this activity** på den)



IBM SkillsBuild

Learning Plan
Lektion 1 Säkerhet på nätet | Cybersecurity Academy

Completed 08 Oct 2022 Show more

About this learning activity

Internet är utan tvivel en av de mest omlämnade upptäckningarna någonsin – med stor påverkan på samhället och individer. I en värld som blir alltmer digitaliserad och teknikerberoende spelar kunskap om teknik och säkerhet en viktig roll. Vissat har du hört talas om stora IT-attacker mot företag och kommuner? Och till och med kanske själv drabbats av bedrägeriförsök på nätet? Den här lektionen kommer du lära dig mer om varför internet i grunden är osäkert. Du kommer också få testa dina kunskaper i ett quiz.

Tags




Go to this activity

Actions

3. Då kommer du till en sida som ser ut såhär där du kan se de olika delarna som ingår i varje lektion. Klicka på den delen du vill börja med och genomför uppgifterna.

Content powered by the SkillsBuild network of external partners

✓ Lektion 1 Säkerhet på nätet

<p>Introduktion</p>  <p>🕒 2 Minutes ✓</p>	<p>Internet – möjligheter och utmaningar</p>  <p>🕒 10 Minutes ✓</p>	<p>Din cybersäkerhetsstil</p>  <p>🕒 10 Minutes ✓</p>
--	---	---

4. I slutet av varje lektion kommer denna ruta upp. För att komma till nästa del av lektionen klickar du på knappen **Let's keep going!**

✓ I've checked it out!

Congratulations! You have earned 🕒 2 minutes of SkillsBuild learning credit.

Let's Keep Going!